

乾燥後は

柔らかいのに


紙ヤスリで削れる軽いねんど



ハードカルモ

ねんどの色
しろいろ
白色

180g



品川区立第三日野小学校 4年生作品
カラー粘土はスーパーカルモミニ3色セットを併用



- 完全乾燥後は、硬い仕上がり。[※]
- 紙ヤスリで削って、なめらかに仕上げられる。
- ダレにくく、しっかりと作れる。
- 接着性がよく、芯材にもしっかりとつく。
- スーパーカルモ3原色や絵具が混色できる。
- 粘土の保存袋付き。

※スーパーカルモの約1.6倍の折り曲げ強度。

ハードカルモの特徴

表面乾燥 半日～1日

完全乾燥 厚み1cm程度の場合 3日～4日

※作品の厚みにより乾燥時間は異なります。



軽くて柔らかい。
手につきにくく、
ダレにくい
白いねんどです。

カラー粘土・絵具の
混ぜ込みOK!



乾燥後は、硬い
仕上がりで紙ヤ
スリで表面仕上
げができます。


荒削り #150～240
仕上げ #400～1000

ハードカルモ



学納価 **¥390** (本体価 ¥355)
コード: 101189 | 容量: 180g

チャック付き
保存袋が
付いています。



スーパーカルモミニ3色セット



学納価 **¥180** (本体価 ¥164)
コード: 101148 | 容量: 紅/青/黄×2各7g

教科書別 - 対応カリキュラム

開隆堂

2学年上 くっつきマスコット
3学年上 つかったのしいカラフルねん土
4学年上 本から飛び出した物語

日文


3学年下 空きようきのへんしん
5学年下 ミラクル! ミラステーヂ
6学年下 未来のわたし

Point!

パッケージに使用しているアルミ蒸着フィルムはバリア性が高いため粘土の保存期間が長くなります。

ハードカルモの商品ページはコチラ▶
<https://www.padico-school.jp>





材料・道具

- ハードカルモ 180g
- ペットボトル (芯材)
- 紙やすり (#150,#300)
- 絵具
- お好みでビーズなど
- ねんど板
- ねんどベラ
- クリアファイル
- 幅の広い定規
- セロハンテープ
- ボンド
- ハサミ

1

2

3

4

5

フチまでしっかりと包みながら、厚みが均等になるようにねんどを芯材に貼り付けます。

ねんどで4cm玉をつくり、手で転がして20cm程度の長さまで伸ばします。

定規などで押し潰して平たくし、長さが20cm程度の長方形になるように余分な所をカットします。

定規などを押し当てて軽く模様をつけたら、クリアファイルを③と同じ幅にカットします。

クリアファイルの先端にセロハンテープをつけてペットボトルの内側に貼ります。これが虹の橋の土台になります。

6

8

長方形にカットしたねんどを⑤のクリアファイルの上に置き、両端を指でなめして①にくっつけます。

ねんどで1.5cm玉と0.5cm玉を3つ作ります。1.5cm玉は手のひらで転がして涙型に、0.5cm玉は指先で三角形を作ります。風船の形になるように①に貼り付けます。

白ねんどで2cm玉を5個つくり、指で中央の穴を埋めるように押し整えます。同じものをもう1つ作ります。

⑥の根元に⑨をボンドで貼り、指で押し整えます。ビーズをつけたい場所を凹ませておきます。そのまま3～4日自然乾燥させます。

乾燥後、ヒビなど気になる所を紙やすりで整えます。絵具で好きな色に着彩して、ボンドでビーズを貼り付けたら完成。

パジコ教材 軽量粘土 比較表	ハードカルモ	スーパーカルモ	スーパーカルのび
保形性 (ダレ)	○	○	×
芯材への接着	○	△	◎
粘土の伸び	△	△	◎
作りやすさ	◎	○	△
容量 / 学納価	180g/¥390	150g/¥310	115g/¥230

■代理店

- 本カタログ内に掲載の学納価格はすべて10%税込価格となります。
- 本カタログ掲載の商品写真は、印刷物のため実際の色と多少異なる場合があります。
- 掲載商品は予告なく内容・価格等を変更する場合があります。

PADICO 株式会社パジコ

0120-296-845 <https://www.padico.co.jp>